

*Dobrodošli u
ZONU sigurnosti!*



ZONA



ZONA

EUROHERC | HAK | JADRANSKO

Rezultati istraživanja navika vozača

ANKETA: ISTRAŽIVANJE NAVIKA VOZAČA (08. do 27. veljače 2013. godine)

CILJ ISTRAŽIVANJA:

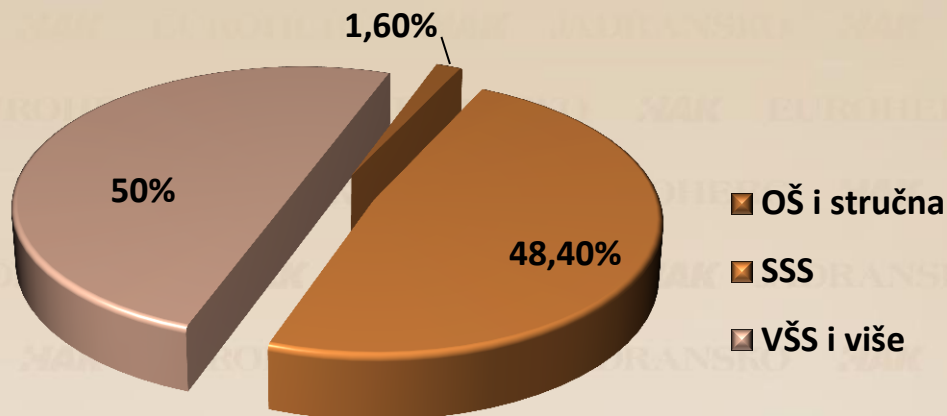
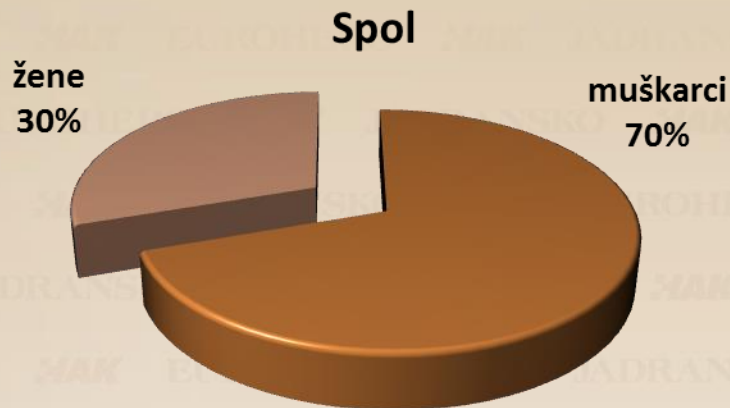
- utvrditi navike vozača,
- vode li računa o sigurnosti prije i tijekom vožnje,
- jesu li svjesni da svojim ponašanjem za vožnje mogu povećati svoju i tuđu sigurnost u prometu.

UZORAK: 1.211 ispitanika, M/Ž, teritorijalna zastupljenost: cijela Hrvatska

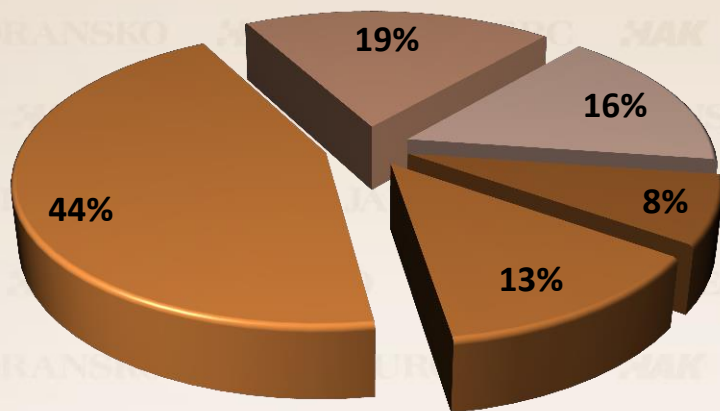
PRIKUPLJANJE PODATAKA: web stranice EH, JO, HAK, telefonska anketa, HAK aplikacija na pametnim telefonima



Stručna sprema

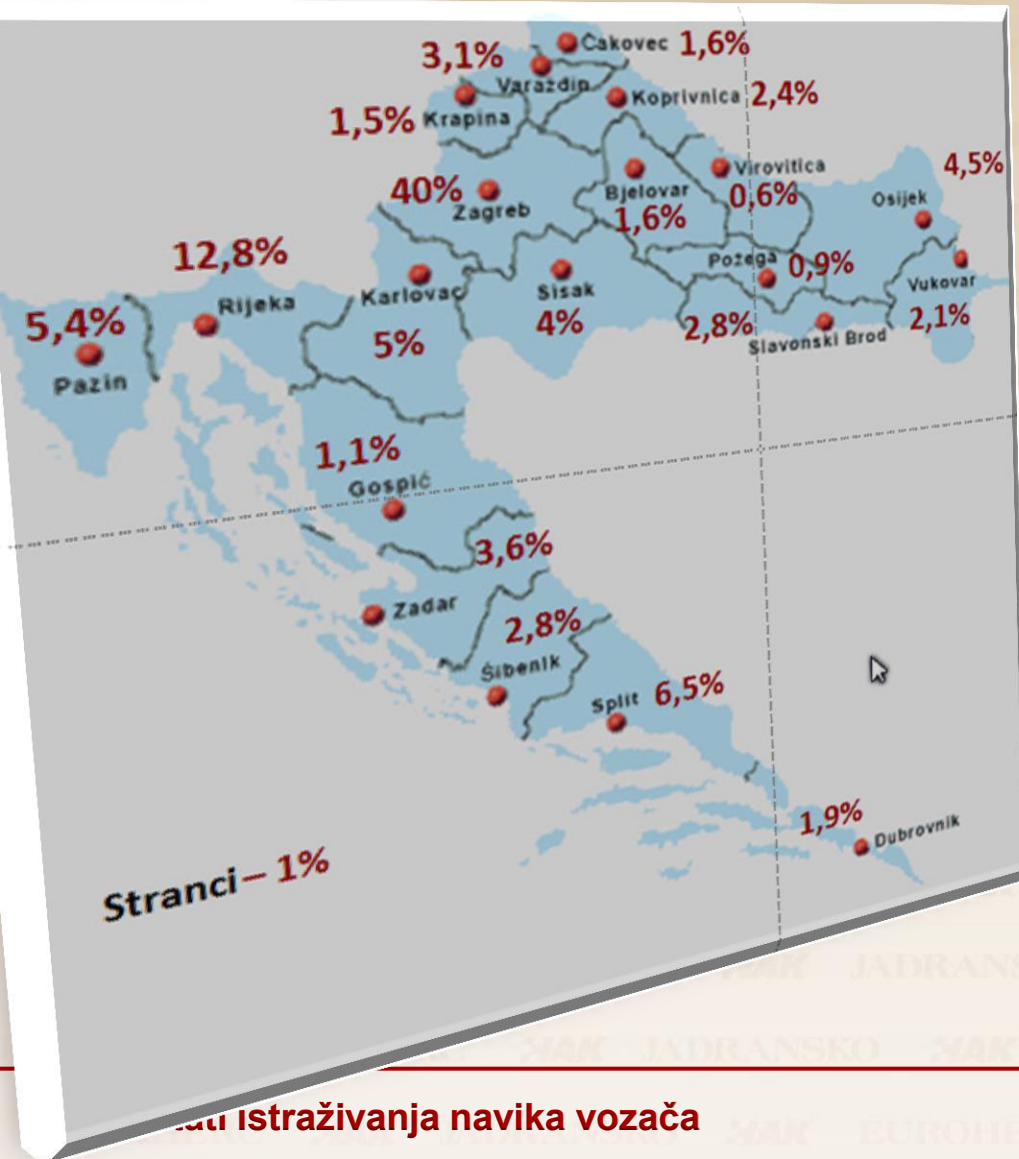


Putuju automobilom na relacijama dužim od 150 km?

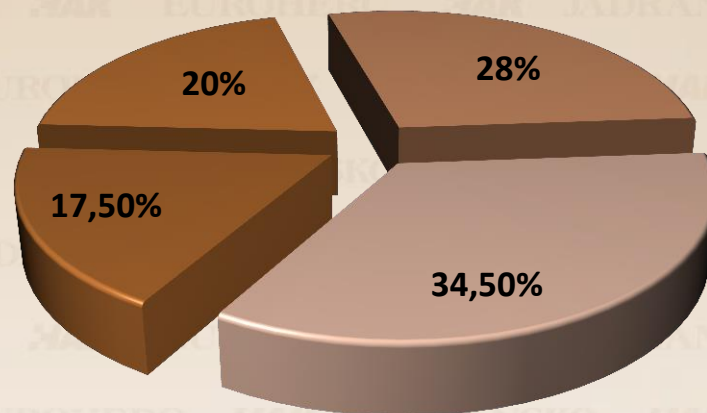


Dob sudionika:
18 do 81 god.
M: 36,83 godina

- Jednom tjedno
- Više puta mjesečno
- Jednom mjesečno
- Nekoliko puta godišnje
- Rjeđe od jednom godišnje



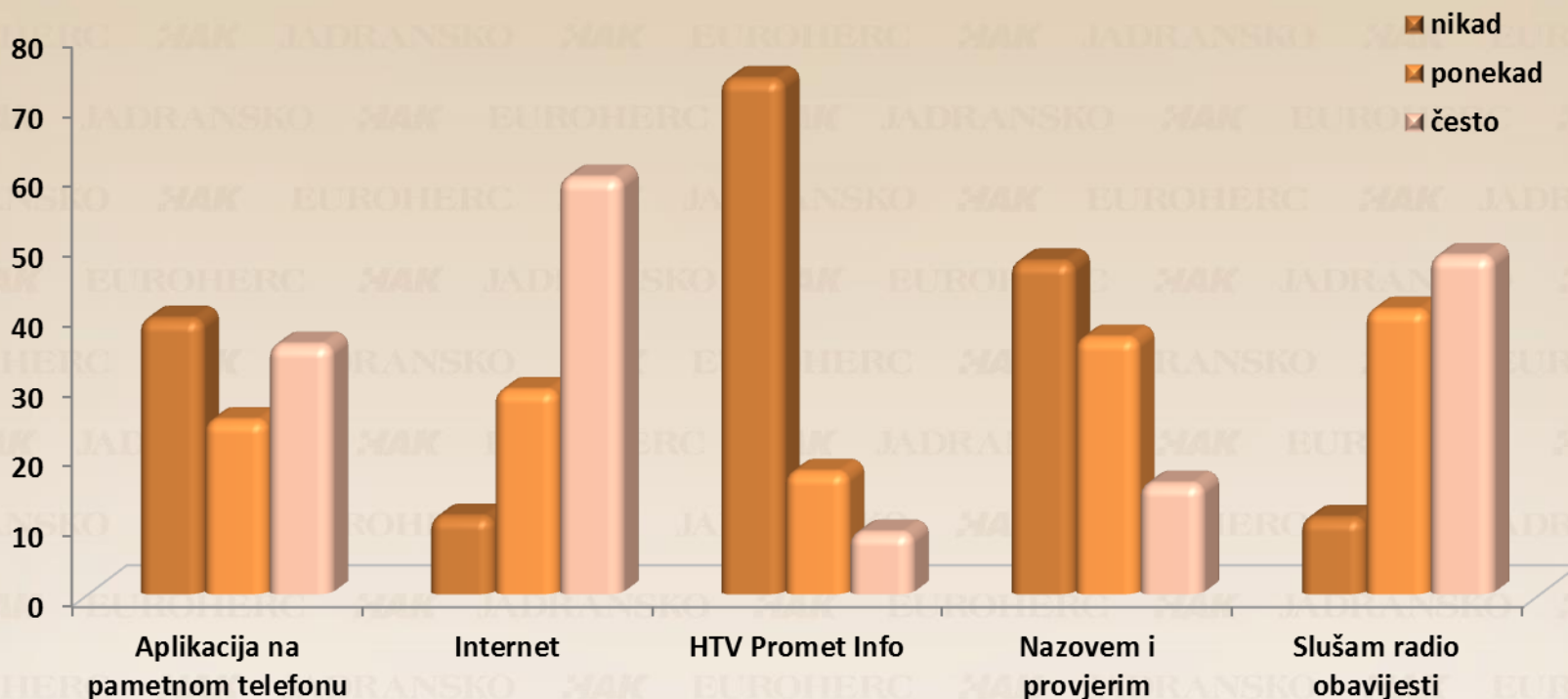
Naselje u kojem živite ima:



- do 2.000 st.
- 2.000 do 10.000 st
- 10.000 – 100.000 st
- više od 100.000 st.



Na koji način prije polaska provjeravate vremenske uvjete na cesti?



Češće muškarci, mlađe osobe i oni koji češće voze relacije dulje od 150 km

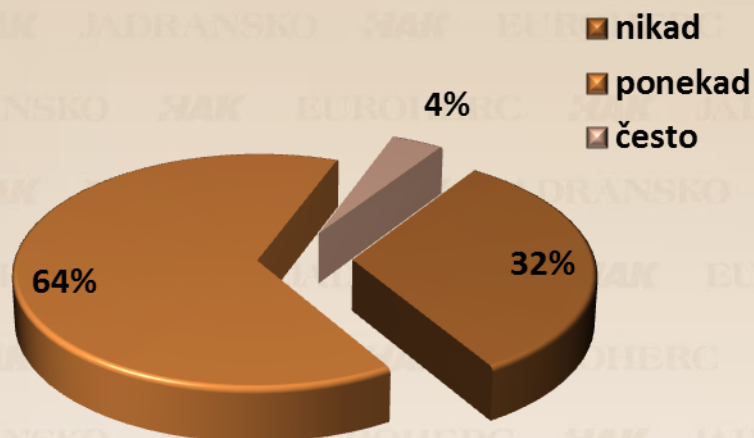
Češće VSS, mlađe osobe i oni koji češće voze relacije dulje od 150 km

Češće žene, starije osobe i oni koji nikad ne čine prekršaje

Češće starije osobe i oni koji nikad ne čine prekršaje

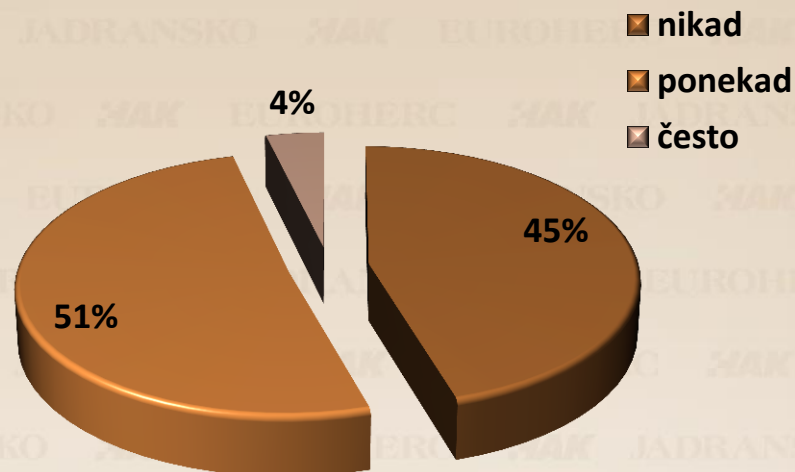
Tijekom vožnje ...

...činite prometne prekršaje



Češće muškarci, mlađe osobe i oni koji češće voze relacije dulje od 150 km

...ne poštujuete prometne znakove

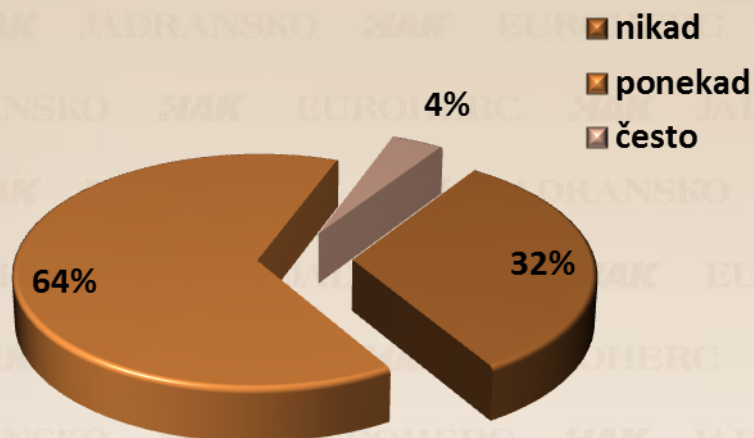


Češće muškarci, mlađe osobe i oni koji češće voze relacije dulje od 150 km



Tijekom vožnje ...

...činite prometne prekršaje



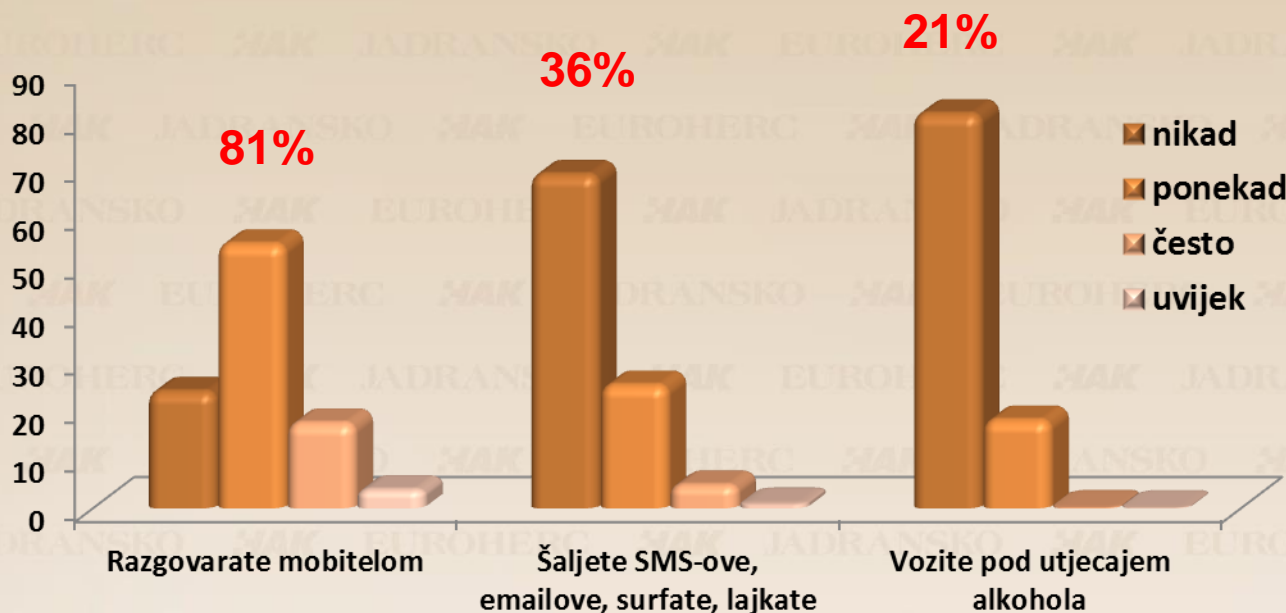
Među onima koji navode DA čine prekršaje:
5% čini svih sedam ponašanja
71,3% čini tri i više
Samo 3% niti jedno



Među onima koji navode da NE čine prekršaje:
0,5% čini svih sedam ponašanja
46,1% čini tri i više
11,4% niti jedno
10,5% čini sva tri visoko rizična ponašanja
44,2% razgovara na mobitel tijekom vožnje
60,9% sms-a, surfa ili lajka tijekom vožnje
63,1% vozi pod utjecajem alkohola



Koliko često dok vozite ...



78,5% **muškaraca**
60,9% **žena**



33,7% **muškaraca**
25,4% **žena**

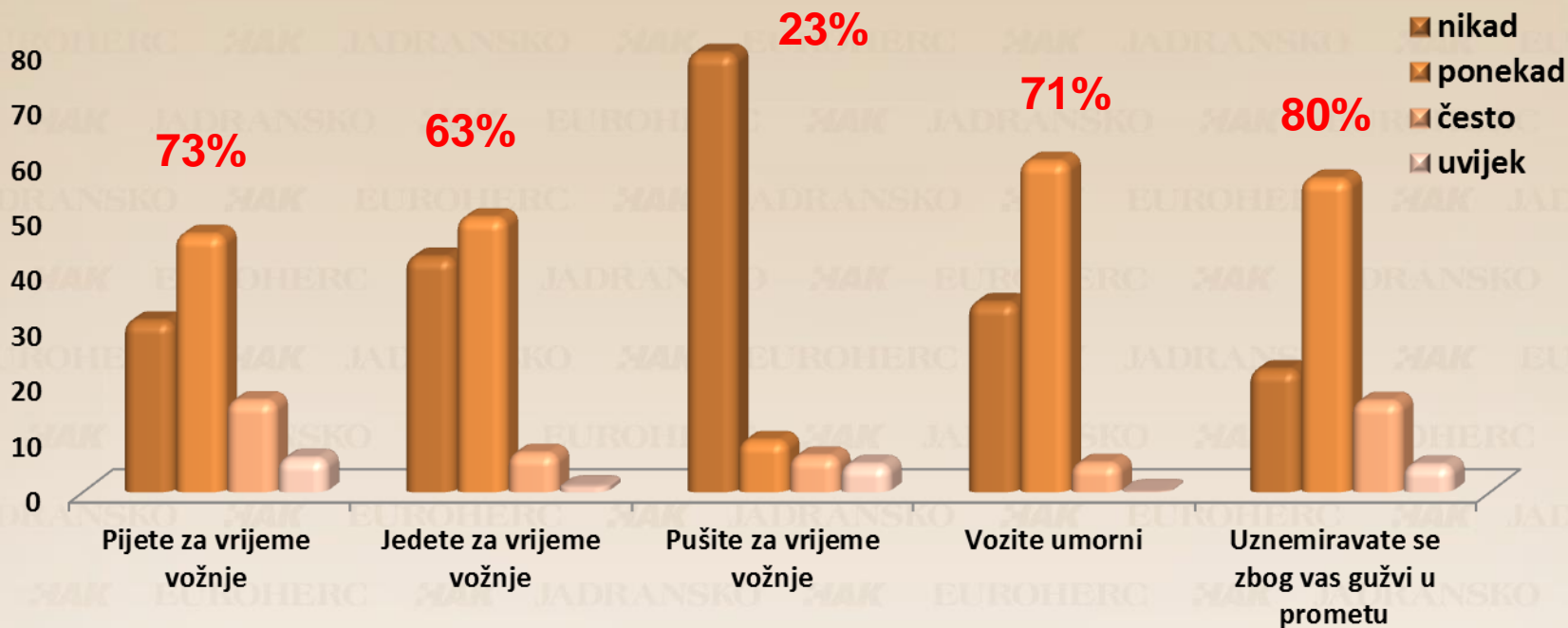


21,9% **muškaraca**
11,2% **žena**

22,3 **ne čini niti jedno**
40,1% **čini jedno**
27,1% **čini dva**
15,5% **čini tri**



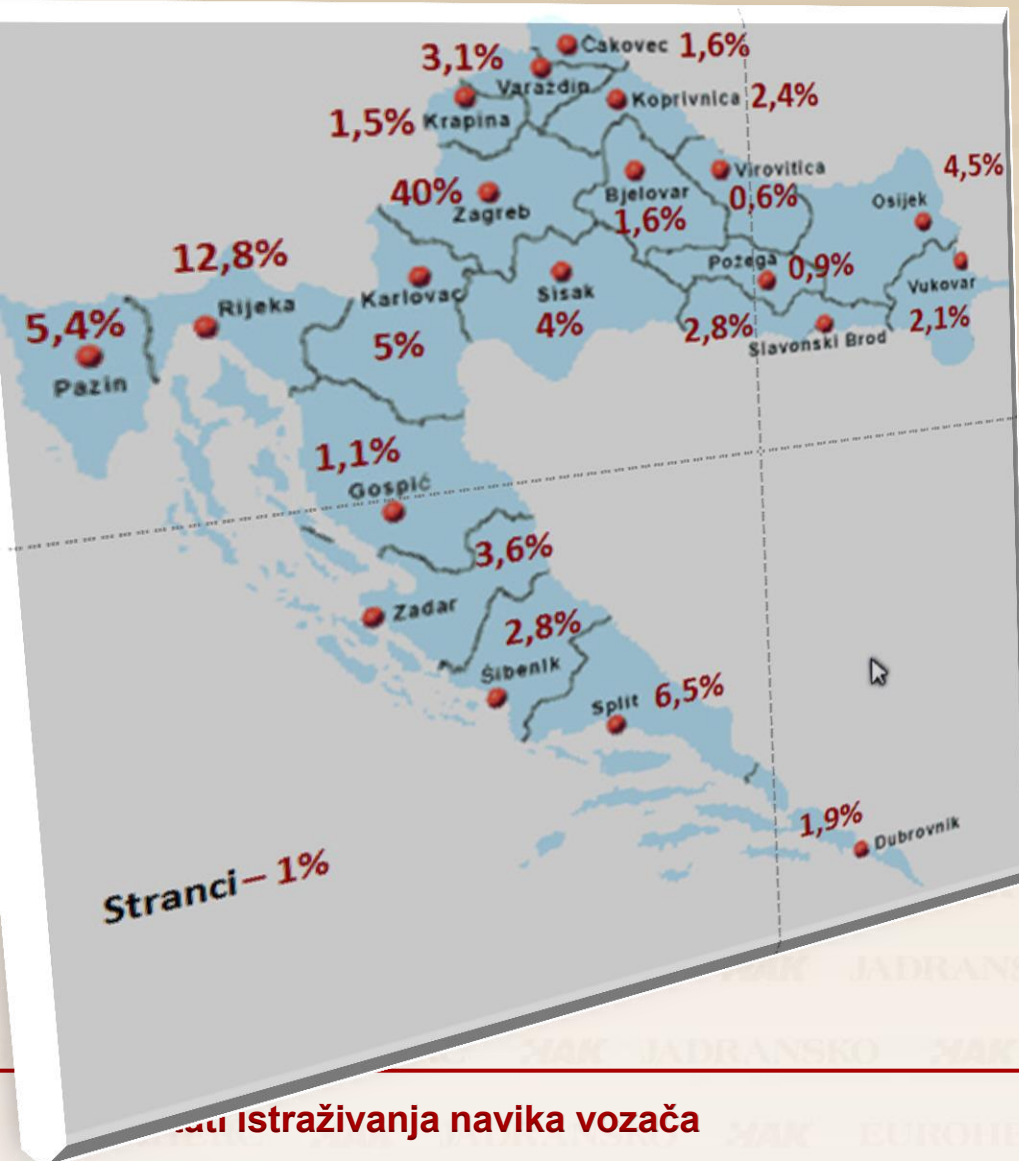
Koliko često dok vozite ...



↓ ↓

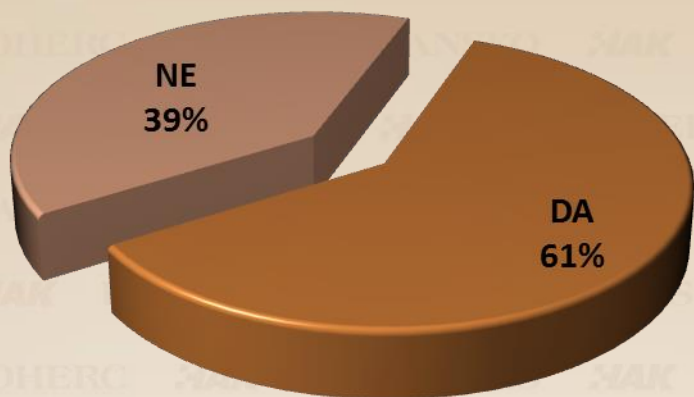
21,8% muškaraca
18,6% žena

73,8% muškaraca
58,2% žena



- Slavonija, Zagreb, Istra i kvarner :
češće čine prekršaje
- ZGB :
najčešće jedu, piju, voze pod
utjecajem alkohola i najviše ih čini
sva
tri visoko rizična ponašanja
- ZGB i Dalmacija :
najčešće razgovarau na mobitel
- Kontinentalna HR :
najrjeđe koristi SMS, i najviše ih ne čini
niti jedno od 7 rizičnih ili 3 visoko
rizična ponašanja

Jeste li ikada imali prometnu nesreću?

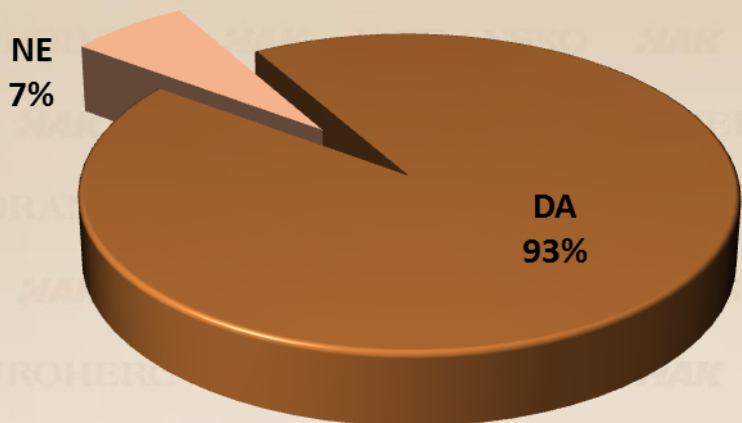


55,6% **ne poštuje prometne znakove**
 69,9% **čini prekršaje**
 65,3% **vozi umorno**
 71,9% **pije tijekom vožnje**
 59,8% **jede tijekom vožnje**
 21,9% **puši tijekom vožnje**
 79,3% **razgovara na mobitel**
 32,4% **sms, surfa i lajka tijekom vožnje**
 20,6% **vozi pod utjecajem alkohola**
 11% **radi sva tri visoko rizična ponašanja**
 3,3% **svih sedam ponašanja**



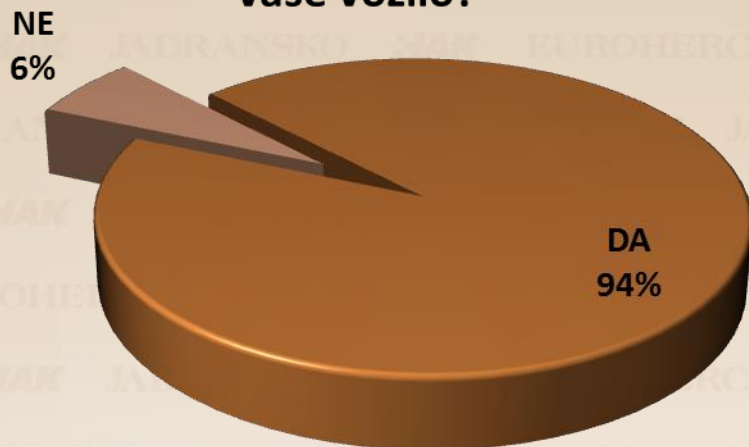
54,1% ne poštuje prometne znakove	19,1% puši tijekom vožnje
66,9% čini prekršaje	70,6% razgovara na mobitel
66,6% vozi umorno	29,4% sms, surfa i lajka tijekom vožnje
64,8% pije tijekom vožnje	15,7% vozi pod utjecajem alkohola
54,1% jede tijekom vožnje	9,6% radi sva tri visoko rizična ponašanja
	4% svih sedam ponašanja

Smatrate li da ste dobar vozač?



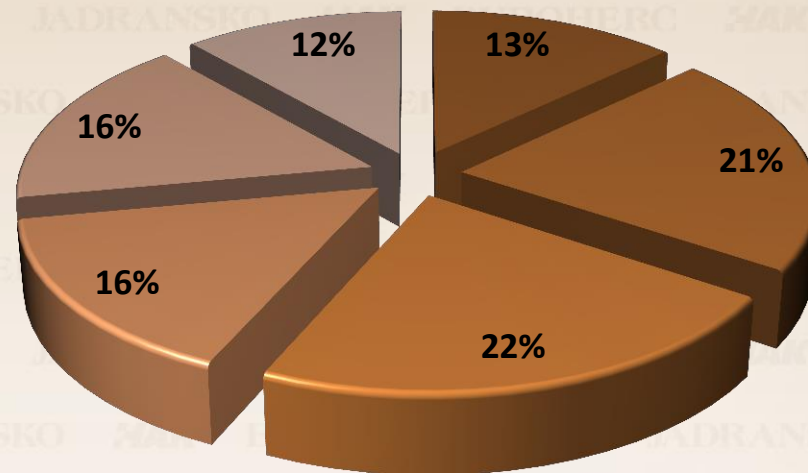
- 54,6% **ne poštuje prometne znakove**
- 67,8% **čini prekršaje**
- 61,3% **imalo prometnu nesreću**
- 65,3% **vozi umorno**
- 69,9% **pije tijekom vožnje**
- 58,1% **jede tijekom vožnje**
- 20,5% **puši tijekom vožnje**
- 75,9% **razgovara na mobitel**
- 30,1% **SMS, surfa i lajka tijekom vožnje**
- 19,1% **vozi pod utjecajem alkohola**
- 11,3% **radi sva tri visoko rizična ponašanja**
- 3,8% **svih sedam ponašanja**
- 64% **radi tri ili više rizičnih ponašanja**

Servisirate li redovito (godišnje) Vaše vozilo?



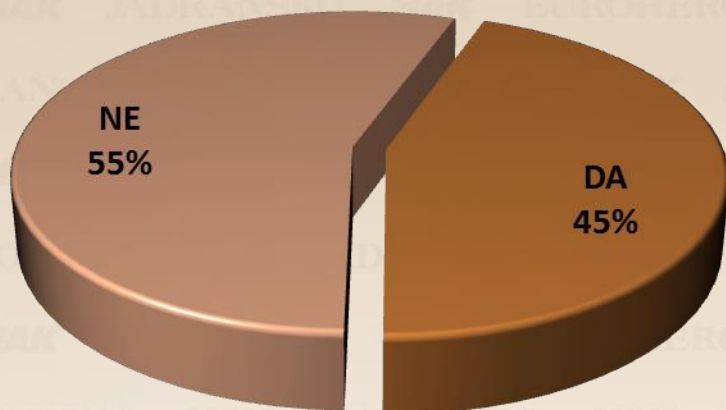
Sudionici s manje vozačkog “staža” sebe smatraju boljim vozačima.

Koliko dugo vozite automobil?



- do 5 godina
- od 6 do 10 godina
- od 11 do 15 godina
- 16 do 20 godina
- 20 do 30 godina
- više od 30 godina

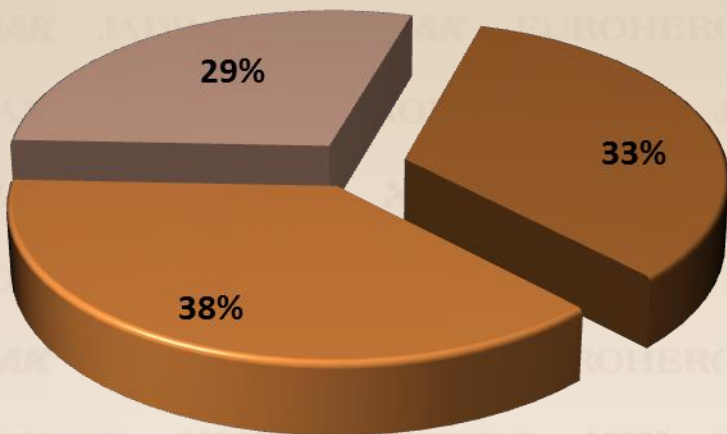
Je li vam ikad zatrebala pomoć
na cesti?



Vrsta kvara

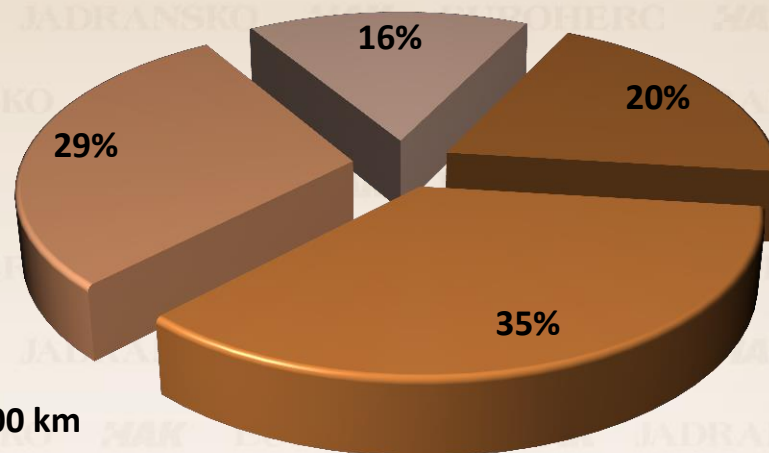
Otkazivanje baterije vozila	17,4
Otkazivanje elektronike motora	15,2
Otkazivanje crpki za dovod goriva/problem s gorivom	12,8
Pregrijavanje motora	6,1
Kvarovi vezano uz kvačilo	5,9
Kvarovi mjenjača	3,3
Otkazivanje kočnice	1,5
Otkazivanje svjetlosne signalizacije	2
Kvarovi vezani za pneumatike (gume)	10,8

Starost vašeg vozila



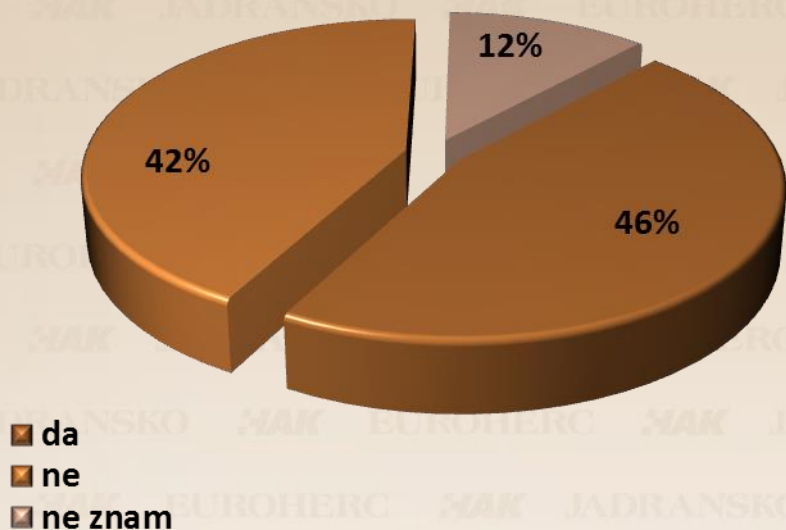
- do 5 godina
- od 5 do 10 godina
- 10 i više godina

Godišnje vašim automobilom prijeđete

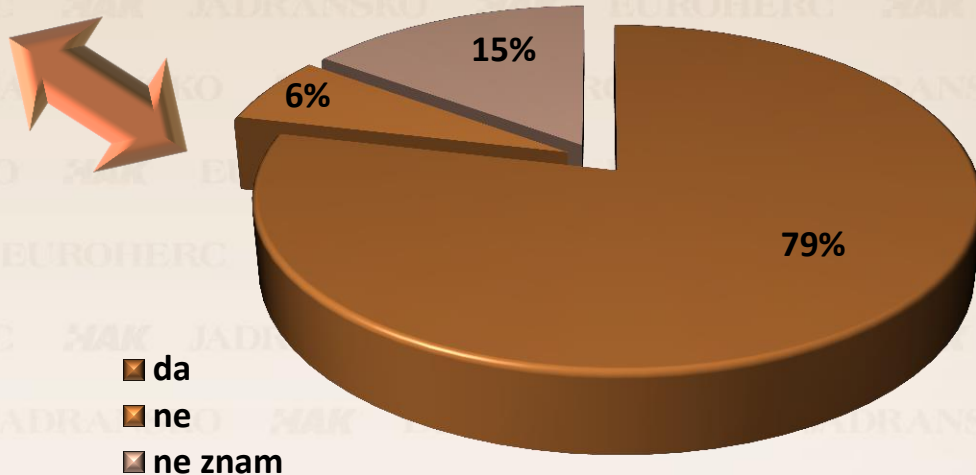


- do 10.000 km
- 10.000 - 15.000 km
- 15.000 – 30.000 km
- više od 30.000 km

Ugovarate li dodatnu policu osiguranja od nezgode

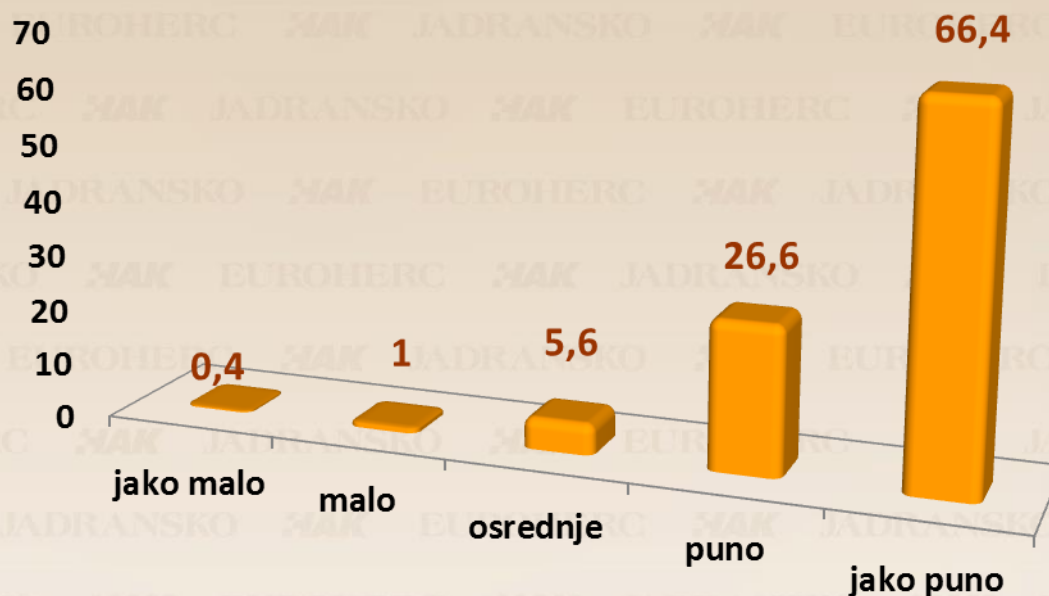


Smatrate li da je dobro imati dodatna osiguravateljna pokrića u slučaju nesreće



Najmanje 35% sudionika smatra da je dobro imati dodatno osiguranje, ali ga nema

U kojoj mjeri smatrate da odgovornim ponašanjem u vožnji možete utjecati na sigurnost u prometu?



IAKO su sudionici jasno svjesni važnosti odgovornog ponašanja, značajno **NIŽE** procjene imaju oni koji: češće čine prekršaje, češće ne poštuju prometne znakove, češće čine rizična ponašanja i to posebno ako: češće SMS-aju, lajkaju i surfaju, češće voze pod utjecajem alkohola

**Zahvaljujem
za Vašu pozornost**

*Dobrodošli u
ZONU sigurnosti!*



ZONA